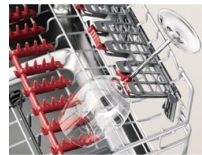
**Ne jamais plus laver les verres à la main**

Grâce au système GlassCare vos verres sont parfaitement protégés pendant chaque cycle. SoftGrips et SoftSpikes maintient en place chaque verre tout au long des cycles et les protège des mouvements et des vibrations

Caractéristiques du produit**Séchage d'inspiration naturelle**

Notre nouvelle technologie AirDry utilise la circulation d'air naturelle pour terminer le séchage. Elle ouvre la porte de 10 cm durant la dernière partie du cycle, jusqu'à ce que vous soyez prêt à vider l'appareil. Une façon naturelle de profiter de performances de séchage

**Protégez vos verres des mouvements et des vibrations dans le lave-vaisselle grâce aux**

vibrations dans le lave-vaisselle grâce aux
Vous n'avez plus besoin de perdre votre temps ou votre énergie à laver à la main vos verres délicats. Notre système avancé GlassCare System doté des technologies uniques SoftGrips et SoftSpikes maintient en place chaque verre tout au long des cycles et les protège des mouvements

**Égayer les processus de chargement et de déchargement avec l'éclairage intérieur de ce**

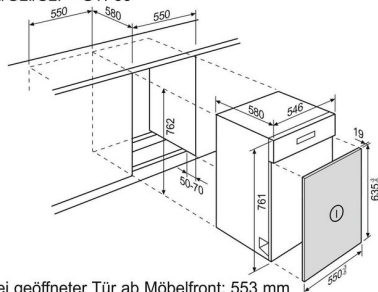
Cet éclairage illumine l'intérieur du lave-vaisselle. Vous pouvez donc voir rapidement et facilement s'il reste de la place pour y mettre de la vaisselle. Votre vaisselle, chargée et déchargée sans effort.

- Lave-vaisselle intégrable
- Panier à couverts
- Nombre de programmes: 9
- Programmes: Nettoyage des machines, QuickSelect 30 Min., Prélavage, QuickSelect 160 Min., QuickSelect 60 Min., QuickSelect 90 Min., ECO, ExtraSilent, Automatique
- Options: ExtraHygiene, GlassCare, XtraPower
- Programme de nettoyage
- Commande: Touches à effleurement
- Écran LCD, 3 chiffres
- Mise en marche différée
- Affichage du temps restant
- Indicateur de remplissage du produit de rinçage et du sel
- Réglage électronique de la dureté de l'eau
- Bras gicleur supérieur
- Charnière à double articulation
- Ouverture automatique à la fin du programme: AirDry
- Adapté au montage en hauteur
- Fonctionnement à l'eau chaude
- Système de protection contre les inondations AquaControl
- Sécurité anti-surchauffe
- Façade de porte non comprise dans la livraison

Caractéristiques techniques

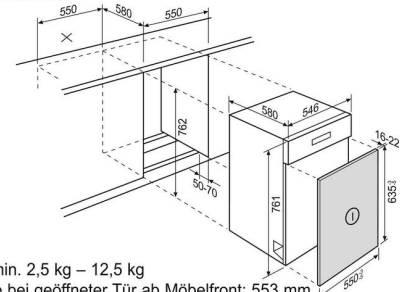
Couleur du panneau	Noir
Nombre de couverts	12
Classe d'efficacité énergétique (A-G)	A
Cons. d'énergie / 100 cycles (kWh)	53
Cons. d'énergie / 1 cycle (kWh)	0.526
Cons. d'eau / 1 cycle Eco (l)	9.9
Durée du programme / Eco (h:min)	4:30
Bruit dB(A)	41
Classe de bruit (A-D)	B
Tuyau d'évacuation (cm)	180
Hauteur de l'appareil (mm)	759
Largeur de l'appareil (mm)	546
Profondeur de l'appareil (mm)	580
Fusible (A)	10
Fréquence (Hz)	50
Tension réseau (V)	220-240
Poids net (kg)	39.15
Pays d'origine	IT
Numéro d'article / PNC	911 384 194
Code EAN	7333394106274
Product Partner Code	-

GA55LI/GLI/SLI + GTF55



Tiefe bei geöffneter Tür ab Möbelfront: 553 mm

GA55LI/GLI/SLI



I = min. 2,5 kg – 12,5 kg

Tiefe bei geöffneter Tür ab Möbelfront: 553 mm

