



### Haute performance de lavage et grands paniers modulables

Avec sa haute performance de lavage, le lave-vaisselle élimine facilement les résidus d'aliments tenaces. Des paniers modulables et fluides à sections rabattables sont dotés de supports à verres uniques. Le système d'eau ultra-efficace utilise seulement 8,4 litres par lavage.

## Caractéristiques du produit


### Paniers EasyFlex : un grand espace modulable pour un chargement simplifié

Les nouveaux paniers EasyFlex fluides sont dotés de picots en caoutchouc antidérapants qui protègent les verres et autres articles délicats des chocs. Deux rangées rabattables permettent d'accueillir la vaisselle volumineuse ou atypique. Le tiroir à couvert est même adapté aux




### La porte Push2Open, pensée pour une intégration parfaite

La porte Push2Open sans poignée de votre lave-vaisselle se fond avec élégance aux meubles de la cuisine. Une simple pression au centre, en haut de la porte suffit pour l'ouvrir.




### SatelliteClean® Pro : la technologie innovante à l'épreuve des résidus tenaces

Le SatelliteClean® Pro est doté d'un bras de pulvérisation à double rotation qui offre une aspersion efficace de l'eau dans tous les recoins. Résultat : les résidus d'aliments tenaces sont intégralement éliminés, en seulement 90 minutes, sans eau supplémentaire.



### Une lumière blanche est projetée au sol pendant le cycle de lavage

Simple et efficace : LightOnFloor projette une lumière blanche au sol pendant le cycle de lavage. Elle s'éteint une fois le cycle terminé et la vaisselle prête à être rangée.



### Durée et performance sous contrôle

Avec SmartSelect, visualisez la durée et l'efficacité énergétique de chaque cycle. Vaisselle propre en 60 minutes ou gain d'énergie avec le cycle ECO. Le résultat est toujours impeccable.



- Lave-vaisselle entièrement intégrable
- Nombre de programmes: 8
- Programmes: Nettoyage des machines, QuickSelect 30 Min., Prélavage, Automatique, ECO, 120 Minutes, QuickSelect 60 Min., QuickSelect 90 Min.
- Options: GlassCare, ZoneClean
- Programme de nettoyage
- Commande: Touche
- Écran LCD + 3 chiffres + EcoTime-Manager
- Écran LCD, 3 chiffres
- Signal de fin
- Mise en marche différée
- Affichage du temps restant
- Indicateur de remplissage du produit de rinçage et du sel
- Réglage électronique de la dureté de l'eau
- Montage de porte coulissante
- Ouverture automatique à la fin du programme: AirDry
- Adapté au montage en hauteur
- Fonctionnement à l'eau chaude
- Système de protection contre les inondations AquaControl
- Sécurité anti-surchauffe

## Caractéristiques techniques

Couleur du panneau	Noir
Nombre de couverts	15
Classe d'efficacité énergétique (A-G)	A
Cons. d'énergie / 100 cycles (kWh)	55
Cons. d'énergie / 1 cycle (kWh)	0.55
Cons. d'eau / 1 cycle Eco (l)	8.4
Durée du programme / Eco (h:min)	4:30
Bruit dB(A)	42
Classe de bruit (A-D)	B
Tuyau d'évacuation (cm)	180
Hauteur de l'appareil (mm)	865
Largeur de l'appareil (mm)	596
Profondeur de l'appareil (mm)	550
Fusible (A)	10
Fréquence (Hz)	50-60
Tension réseau (V)	200-240
Poids net (kg)	38
Pays d'origine	IT
Numéro d'article / PNC	911 492 010
Code EAN	7333394141022
Product Partner Code	-

